

令和8年度

まも
みんなで守ろう！
あんぜん
安全のおやくそく

ほぞんばん
—保存版—

お子さんと一緒に読んでください



ざましりつひがしはらしょうがっこう
座間市立東原小学校PTA

もくじ 目次

とうこう 登校について	-----	P 1
げこう 下校について	-----	P 1
はんちょう ふくはんちょう はん 班長・副班長・班のみんなへお願い	-----	P 2
ほうかご 放課後について	-----	P 3
じてんしゃ の かた 自転車の乗り方について	-----	P 3
みんなでまも 守ろう みんなのえがお	-----	P 4
ほごしゃ 保護者のみなさまへ	-----	P 9
ほうはんたいさく ほん 防犯対策 こども110番について	-----	P 11
ほうはんたいさく わんしょうちゃくよう 防犯対策 腕章着用について	-----	P 12
きんきゅうれんらくもう 緊急連絡網について	-----	P 13
さいがいじ たいおう 災害時の対応について	-----	P 13
ちく いろわ 地区の色分けについて	-----	P 13
ちく なにいろ きみの地区は何色？	-----	P 14

とうこう 登校について

- 交通安全とその他の危険から身を守るため、**集団登校**をしてください。
- 先生が確実に**時刻8：00～8：15**に**学校に到着**するように、**登校班ごと**に出発時間が決まっています。早すぎたり遅すぎたりしないようにしましょう。
(保護者が調整してください)
- 欠席または、登校班の出発時間に間に合わない場合は、必ず**班長**さんに伝えてください。
- 決められた時間に来ない子がいるとき、**学校に遅れる**ので、**時間になったら**出発しましょう。
- **登校時間(出発時間)以降**に登校する場合、たとえ**高学年**であっても**一人で登校**せず、必ず**保護者**が**学校まで送り**とどけてください。
- 何度注意しても**通学のルール**を守らない子がいたら、その**班全員**が**安全に登校**できないので、**地区委員**や**担任の先生**に相談しましょう。
- 家に**忘れ物**をしても、**登校途中**では、**絶対取り**に帰ってはいけません。あわてて**事故**にまきこまれる**危険性**があります。

げこう 下校について

- 学校で決められた**通学路**を**通**って帰らしましょう。決められた**道**を**通らず**に帰ると、**思わぬ事故**にあったときに**居場所**がわからず、**探す**のに**時間**がかかります。
- 学校に**忘れ物**をしても、**下校途中**に**取り**に戻ってはいけません。どうしても**必要**なものは、一度**家**に帰ってから**保護者**といっしょに**取り**に行きましょう。
- 一人では**帰らず**、なるべく**家**が**近い人**と**数人**で**帰る**ようにしましょう。
ご**家庭**でも、お**子**さんが**いつも誰**と**帰**ってくるのか**知**っておいてください。
- **途中**で**具合**が悪くなったときや、**不審**な**人**に**声**をかけられたりしたときは、**近く**の『**こども110番の家**』に**駆け込**んで**相談**し、**学校**や**警察**に**連絡**してもらいましょ。 (『**こども110番の家**』がどこにあるか、お**うち**の**人**と**必ず**確認しておきましょう)
- 保護者の都合で、**自宅以外**の**場所**(**祖父母**宅や**友人**宅など)に**帰ら**なくては**い**けないときは、**前**もって**連絡帳**で**先生**に伝えましょ。
(断続的であっても**長期間**にわたる場合は**地区委員**にも伝えてください)

☆ わが**子**だけでなく、**地域**の**子ども**たちのために、**不審者**がいないか、**怪しい車**がないかなど、**お互い**に関心を持ちましょ。

はんちょう ふくはんちょう はん ねが 班長・副班長・班のみんなへお願い

はんちょう
班長さんへ…

- ① 登校班の一番まえを歩いてください。
- ② 登校班の子どもたちがすべてそろったかを確認し、声をかけてから、一列に整列し、出発してください。
- ③ 車に注意しながら、低学年の子に歩調を合わせて安全な道を歩くように気をくばってください。
- ④ 集団登校していることを忘れずに、班のみんなのようすに気をつけながら登校しましょう。
- ⑤ 登校途中でけがをしたり、途中で気分が悪くなった子がいたら、近くの旗持ち当番の大人に相談し、学校へ連絡を入れてもらいましょう。
- ⑥ 他の登校班と横に並ばないように歩きましょう。
- ⑦ ルールを守らない子がいて困ったときは、おうちの人や先生に相談してください。

ふくはんちょう
副班長さんへ…

- ① 登校班の一番うしろを歩いてください。
- ② 班長に協力し、みんなが遅れることなく歩いているか気をつけましょう。
- ③ 危ない歩き方をしている子には注意しましょう。
- ④ 班長が休みのときは、班長の代わりに一番まえを歩いてください。

はん 班のみんなへ

☆決められた出発時間に集合場所に着くように家を出ましょう。

☆集合場所に着いたら「おはよう！」のあいさつをしましょう。

☆みんなの通学路の安全を見守ってくれる民生児童委員の方や交通指導員

の方、地域の方々や旗持ち当番の方にあいさつをしましょう。

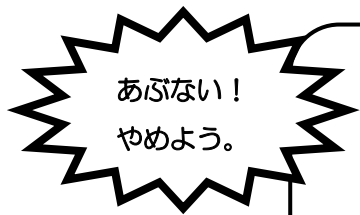
☆身勝手なペースで歩くことなく、一人ひとりがルールを守って安全に学校に着くように心がけることが、一番大切です。

ほうかご 放課後について

- 遊びに行くときは、どこで、誰と遊ぶのか、何時に帰るのかを、家の人に必ず伝えて出かけてください。
- 座間市内では、4月～9月は午後5：00、10月～3月は午後4：30にチャイムがなります。チャイムが鳴ったらお家に帰りましょう。季節によっては、暗くなるのが早く危険になるので、明るいうちに帰りましょう。
- 子どもだけでゲームセンターへ行ってはいけません。
 - ※ 神奈川県 条例で、青少年健全育成のために、16歳未満の青少年は、午後8：00時以降は保護者同伴であってもゲームセンターへの出入りを禁止しています。
 - ※ 同条例で青少年健全育成のために、保護者は特別な事情がなければ、午後11：00～午前4：00までの間は、青少年を外出させないように努めなければなりません。
- 人通りが少なく暗くなりやすい場所について、各家庭で話し合ってください。

じてんしゃ の かた 自転車の乗り方について

- 自転車に乗るときはヘルメットを装着しましょう。
- 自転車は、基本的に自転車の正しい乗り方の交通安全指導を受ける4年生から道路で乗るようにしましょう。
それ以下の学年の児童については、保護者から十分安全についての指導をしたうえで、保護者の監督のもと、乗せてください。
- 一輪車、キックスケーターなどに乗って公道(車道・歩道)で遊んではいけません。保護者の方からも、しっかりと安全指導をお願いします。
- 2026年4月1日より16歳未満は交通反則通告制度(青切符)の対象外ですが、違反時は警察官による指導・警告が行われる場合があります。なお、事故につながるような危険な運転は、16歳未満であっても赤切符(刑事手続き)の対象となる可能性があるため、子どもがルールを守るよう、家庭での安全教育がこれまで以上に求められます。



- ふたりの 2人乗り
- てばな うんてん 手放し運転
- こうさてん 交差点にとび出す
- くら 暗くなったのにライトをつけない
- かさ の 傘をさして乗る
- よこなら はし 横並びで走る
- サングルをはいて乗る
- スマホの操作をしながら乗る
- うんてん シグザグ運転
- ほどうきょう の 歩道橋で乗る
- の イヤホンをつけて乗る

みんなで^{まも}守ろう みんなのえがお ^{たの}楽しく^{あんぜん}安全に^{せいかつ}生活するために～

^{じぶん}自分の^み身を守る^{まも}ために

イカのおすし

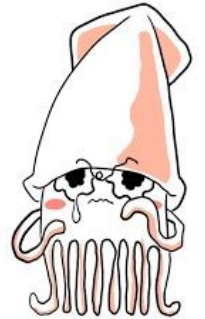
^{きけん}危険な^{であ}ことに出会ったときにつかえるようにおぼえよう！

イカ ない

…知らない人にはついて行かない

の らない

…知らない人の車には乗らない



お おごえをだす

…たすけて！と大声でさけぶ

す ぐにげる

…こわい、あやしいと思ったらすぐ逃げる

し らせる

…どんな人が、どこで、何をしたかを大人に知らせる

一 人であそぼない

…外であそぶ時はみんなで！

前 に家の人にいう

…でかける前は、おうちの人に言ってから



ひがしはらしょうがっこう　ねんせい　ねんせい
「こんにちは！」東原小学校の1年生から6年生のみなさん！

きけん　まも　せんせい
ぼくは、みなさんを危険から守るイカ先生です。

き
みなさんに、どんなことに気をつけるか？

きけん　ほしよ　き　ほしよ　きけん
危険な場所・気をつけたい場所、危険なことがおきないようにするに、

こうどう　ちゅうい　か
どのように行動したり、注意したらいいのか書いてあるイカ！

ほん　よ　まな
この本を読んで学びましょう！

あぶ
危ない!!



あぶ
危ない!!



ろじょう

① 路上

ことば　はな　つ　さ
言葉たくみに話しかけ、どこかへ連れ去る

どうしたらいいの？

ひ　し　ひと
日ごろから知らない人にはついていけない。

し　ひと　いえ　ひと　き　い
知ってる人でも「家の人に聞いてから」と言う。

かなら　うち　ひと　かくにん
必ず、お家の人に確認しよう。

なまえ　い　そと　み
名前入りのものは、外から見えないようにする。

くるま　こえ　ちか　しゅんかん
車から声をかけて、近づいた瞬間にドアを

あ　しゃない　ひ　ほ
開けて車内に引っ張りこむ

どうしたらいいの？

くるま　こえ　りょうて　ひろ　はばいじょう　きょり
車から声をかけられたら、両手を広げた幅以上の距離まで、

くるま　はな　みち　と　くるま　ろじょうちゅうしゃ
車から離れるようにする。道に止めている車(路上駐車)には、

ちか
近づかない。

あぶ
危ない!!

ひとめ ところ つ ぼうごう きょうかつ う
人目のつかない所に連れていかれ、暴行や恐喝を受ける

どうしたらいいの？

つ おおこえ たす よ
連れていかれそうになったとき、大声で助けを呼ぶ。

らくが ぼしょ ごみ ち ぼしょ
落書きがある場所や、ゴミが散らかっている場所は

ひとめ ゆ とど きけん ぼしょ ちか
人目が行き届いてない危険な場所なので、近づかない。



あぶ
危ない!!

けんかん ② 玄関

じたく あ うし お へや
自宅の鍵を開けたとき、後ろから押されて部屋の

なか お こ
中に押し込まれてしまう

どうしたらいいの？

み だれ かくにん かぎ あ
まわりを見まわして、誰もいないのを確認してから鍵を開ける。

「ただいま。」と大きな声でいましょう。外で鍵を見せない。



あぶ
危ない!!

ほごしゃ みな 《保護者の皆さま》

ふだんから隣近所とのコミュニケーションをよくとり、子どもの安全について協力をお願いしましょう。自宅周辺を整理して、死角をつくらないようにしてください。

しゅうきん はいたつ ひと よそお あ じゅう はい
集金や配達の人を装って、ドアを開けさせ中に入る

どうしたらいいの？

どんなことがあってもドアは絶対開けない。

ひとりで留守番していることはいわない。



《保護者の皆さま》

ドアチェーンをかけて対応するなど、一連の動作を教えてください。
事前に電話で子どもだけであることを確認する悪質な手口もあります。
大人が不在であることは、絶対に言わないようにしてください。

③エレベーター

あぶ
危ない!!



エレベーターに乗っているときに、からだをさわられた。

エレベーターを降りたところ、腕をつかまれて踊り場へ連れていかれた。

どうしたらいいの？

エレベーターに知らない人と二人で乗らない。一人のときは乗らない。

万一、一人で乗っているとき、知らない人が乗ってきたら、すぐ近くの階

で降りる。エレベーターは各階のボタンを押せる位置や壁を背にしてのる。

あぶ
危ない!!



階段・踊り場・屋上で遊んでいたところ、

手をひっぱられ物陰に連れていかれた。

どうしたらいいの？

階段や踊り場・屋上では、一人では遊ばない。手を引かれたら、

大きな声で助けを呼ぶ。

あぶ
危ない!!

4 公園

木のかけやトイシなどに連れ込まれる

どうしたらいいの？

公園での一人遊びはしない。一人の場合は、帰しましょう。友達

ちと離れて遊ばない。トイレに行くときは、友達ちについてきて

もらう。

あぶ
危ない!!

5 自転車置き場(駐輪場)・駐車場

自転車をおこうとしたとき、いきなり後ろから

抱きつかれる

どうしたらいいの？

自転車をおく前に、まわりを見まわそう。

安全な場所を家族で確認し、いつもそこを利用しましょう。

あぶ
危ない!!

駐車している車の近くを歩いていたら、急にドアが

開いて中に引っ張り込まれる

どうしたらいいの？

駐車場は遊び場ではありません。

駐車場では遊ばない。

近道や抜け道に使わない。

ほごしゃ 保護者のみなさまへ

お子さんを犯罪から守るためには、日々の生活の中での防犯指導が必要です。
(自分の身は自分で守らなければならないことも指導してください。)

はじめに、保護者自身が防犯の心構えを持ちましょう！

ひとり あそ 一人で遊ばない

お子さんが犯罪に巻き込まれるケースで多いのは、一人にいるときです。できる限り一人では遊ばせないよう指導してください。

なに おおごえ たす よ 何かあったら大声で助けを呼ぶ

万一、危険な目にあっても、恐怖心で声が出せない、助けを呼べないことも考えられます。日ごろから何かあったら「たすけて!」と大声を出す訓練をしてください。

がいしゅつじ かなら ゆ さき い 外出時には、必ず「行き先」を言う

外出時には、必ず、「だれと、どこで、何をするか、何時頃帰ってくるか」を言うように指導してください。何も言わないで外出しようとするときは、必ず行き先を聞いてください。

なに かなら い 何かあったら必ず言う

危険な目にあったら、必ず「今日こんなことがあった」と家の人に話すように、お子さんを指導してください。なお、お子さんが何でも話ができるよう日ごろのコミュニケーションを大切にしましょう。

お子さんから、不審者に関する情報を得た場合の、

最寄りの「警察署」と「交番」への連絡

どんなに小さいことでも通報してください。それが犯罪防止につながります。

ぜひ、ご協力ください。

座間警察署 046-256-0110

(緊急性のある場合は「110」番へTEL！)

お子さんが被害者になる犯罪の種類と特徴

子どもが被害者になりやすい犯罪の種類

子どもが被害に巻き込まれやすい犯罪で重大なもの

「誘拐」「わいせつ行為」「暴行・恐喝」

わいせつ行為の被害者は女兒だけには限らず男児のケースも発生しています。

子どもが被害にあう時の特徴

一人でいる時のほうが、ねらわれやすい

複数であれば、一緒にいた子どもが周囲の大人に
事件を知らせることができ、早めに救助できます。

言葉巧みに誘い出すため、思わずついていってしまう

子どもがつい気を許してしまう言葉で誘い出します。

また、少しでも知っている人だと安心して誘いにのってしまいます。

犯罪に巻き込まれても、誰にも言わないことがある

わいせつ事件は、恥ずかしさや恐怖、親にしかられるかもしれないなどといった理由で、被害にあっても黙っている子どもがいます。その時の被害もさることながら、心的外傷後ストレス障害（PTSD）も心配です。同様に暴行や恐喝も「親に言ったらもっとヒドイ目にあわすぞ」と言われて、黙ったままになるケースもあります。

ほうはんたいさく 防犯対策

- お子さんが一人になりやすい、あるいは犯罪に巻き込まれやすい、人通りの少ない場所や危険な場所を一緒に見て歩き、「ここへは近づかないようにね」と教えましょう。登下校の通学路や、ふだん遊ぶ公園も、大人の目がないとねらわれやすくなります。どんな危険が潜んでいるのか考えてみましょう。
- 一人で遊んでいる子、遅くまで遊んでいる子への「ひと声」。子たちが被害者になる犯罪を防ぐためには、地域の取り組みが必要です。一人で遊んでいたたり、遅くまで遊んでいる子どもには早く帰るよう声をかけてください。また、不似合いな子ども連れを見かけたらひと声かけるか、110番通報してください。子どもは地域全体の目で守りましょう。

ぼん こども110番について

- 『こども110番の家』について
危険を感じたとき、困ったときは、この看板の家やお店に駆け込み、助けをもとめましょう。具合が悪くなったときにも助けてもらいましょう。
前もってどこにあるのかおうちの人と確認しておいてください。
- 『こども110番ホルダー』について
『こども110番の家』に子どもが駆け込んだときに、協力者が学校に連絡できるように、学校の電話番号が記載されています。緊急時、速やかに対応できるように、ランドセルにつけてください。
- 『走るこども110番の家』自転車用ステッカー
自転車につけて地域を走ることで、犯罪を抑止するのが目的です。危険なので、決して不審者の後を追いかけることはしないでください。



* 『こども110番の家』、『走るこども110番の家』自転車用ステッカーに協力していただける方を随時募集しています。お問い合わせは、学校までご連絡ください。

ほうはんたいさく 防犯対策

わんしょうちやくよう 腕章着用について

ひがしはらしょうがっこうくない ほうはんかつどう こうかてき み わんしょうちやくよう はんざいよくしこうか
東原小学校区内の防犯活動を効果的に見せる(腕章着用)ことにより、犯罪抑止効果
を生みます。また、来校時の着用により、ひと目で東原小のPTAであるという身元の
かくにん 確認ができます。そして何よりも、子どもたちが、学校や地域で見守られている安心感を得
ることができます。

—どんなときに腕章をつけるか—

1. 学校に来校するとき

じたく がっこう おうふく がっこうぎょうじ かつどう たいしょう
自宅と学校の往復のとき、学校行事、PTA活動などすべてが対象です。

2. 学校敷地内

こうてい こうしゃない わんしょう ちやくよう ばあい みもと かくにん こえ
校庭、校舎内にて腕章を着用されていない場合、身元の確認のため声をか
けさせていただく場合があります。

3. 旗当番

あさ とうこうじ はたとうばん
朝の登校時「旗当番」のとき

4. 下校時刻の通学路(ご都合のつくときに)

おこさんが帰宅する時間帯に、玄関前や近くの通学路でお子さんの帰りを待
つとき

5. 自主的パトロール

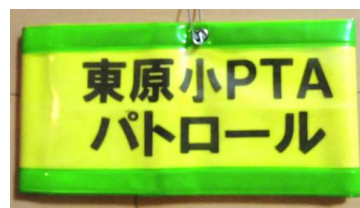
- ・ 仕事帰りに腕章をつけて帰宅
- ・ 犬の散歩のとき
- ・ 健康をかねてウォーキング など

6. 先生方も着用

- ・ 下校指導および校外授業のとき
- ・ 東原小学校区内(主に通学路)を歩くとき

7. 紛失した場合、破損した場合・・・地区委員に報告してください。

わんしょう は、おこさんが在学している間、お貸しているPTAの大切な
共有財産です。どうか大切に扱ってください。万が一、紛失した場合は、
後日、地区委員より連絡させていただき、所定用紙記入のうえ、
実費 900円をいただきます。破損した場合はお取り替えします。



きんきゅうれんらくもう

緊急連絡網について

おおあめ おおゆき けいほうはつれいじ げこうじかん はや じしんけいほうはつれい きんきゅう れんらく
大雨や大雪の警報発令時に下校時間が早くなる、地震警報発令など、緊急の連絡が
ひつよう ばあい がっこう れんらく かかてい れんらく
必要な場合には、学校からの「スマホで連絡とれ〜る」にて各家庭に連絡をします。
※LINE受信環境にない方は、担任の先生にご相談ください。
※登録情報に変更があった場合は、すみやかに担任の先生へご連絡ください。

さいがいじ たいおう

災害時の対応について

- とうこうちゅう おお じしん お ばあい はたふ そっこう じどう とうこう
登校中に大きな地震が起きた場合は旗振りは続行し、児童はそのまま登校させて
ください。
- とうこうご かかてい がっこう ひ と い じどう みで げこう ぼごしゃ
登校後は各家庭で学校まで引き取りに行ってください。児童のみで下校させ、保護者
が帰宅困難になっていた場合に児童が一人になってしまうことを避けるため、
ぼごしゃ ひ と く まで がっこう と お
保護者が引き取りに来るまで学校に留め置きます。
※詳しくは、「東原小学校ホームページ」>学校概要>地震・風水害対応」に掲載さ
れていますので、かくにん
ご確認ください。

ちく いろわ

地区の色分けについて

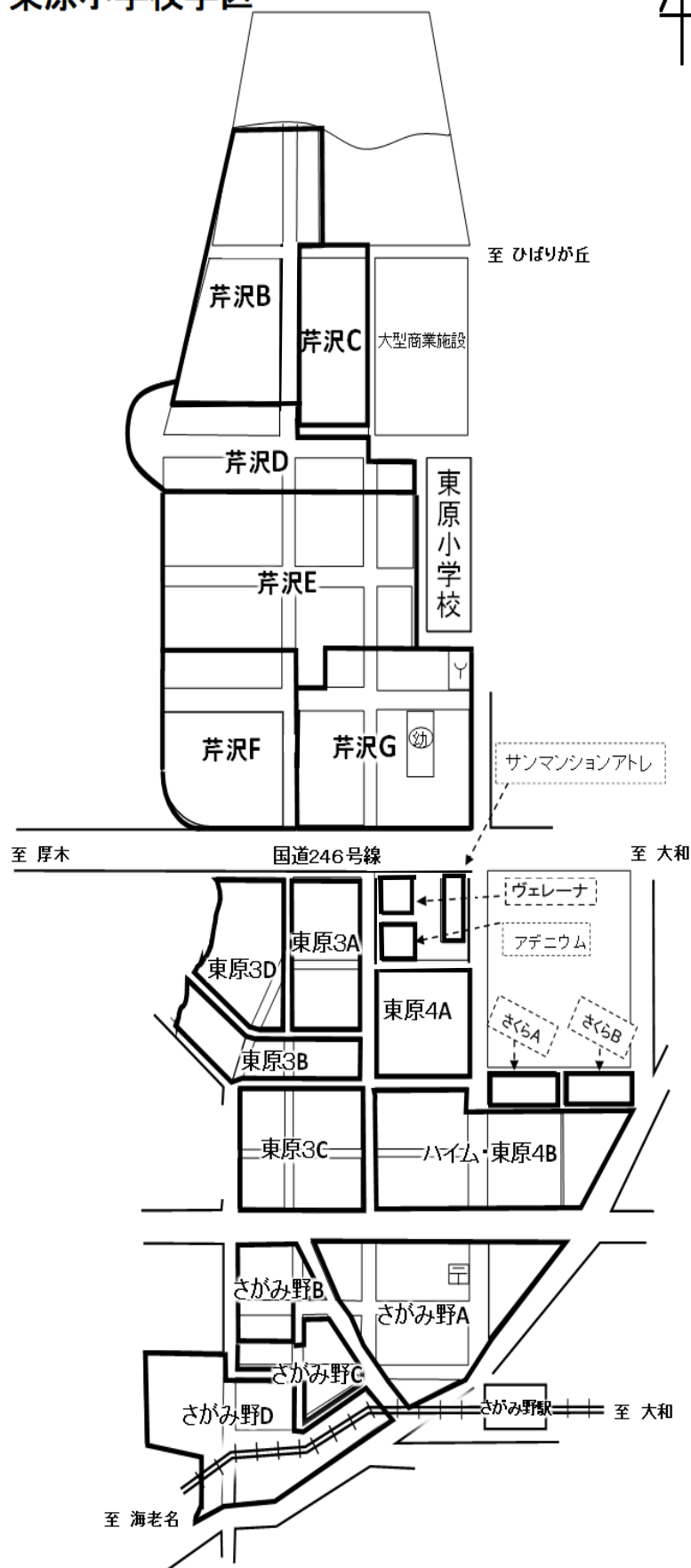
- ねんせい きいろ ぼうし ちく つうがく
1年生は、黄色い帽子に地区の色のリボンをつけて通学します。
- くわしくは、P14のちく いろわ ちず さんしょう
くわしくは、P14の地区の色分け地図をご参照ください。

ちく なにいろ きみの地区は何色？

東原小学校学区



令和5年12月 改訂版



地区のリボンの色	
地区	地区の色
芹沢B	白色
芹沢C	
芹沢D	
芹沢E	オレンジ色
芹沢F	
芹沢G	
アデニウム	赤色
ヴェレーナ	
東原3A	
東原3B	黄色
東原3D	
東原3C	
さがみ野B	黄色
さがみ野C	
さがみ野D	
サンマンションアトレ	水色
東原4A	
ハイム・東原4B	
さがみ野A	緑色
さくらA	
さくらB	
東原児童ホーム	紫色
サンホープ	青色
麦っ子	黄緑色
ハートフル	

緊急連絡先

ひがしはらしょうがっこう 東原小学校	046-253-3145
ざまいさつしよ 座間警察署	046-256-0110
ざましやうぼうしよ 座間消防署	046-256-2211
ざましやくしよ 座間市役所	046-255-1111

保護者の方へお願い

引っ越しなどで地区が変わる方は、担任の先生と担当地区委員、登校班の班長に連絡をしてください。