

令和6年度

まも  
みんなで守ろう！  
あんぜん  
安全のおやくそく

ほぞんばん  
—保存版—

お子さんと一緒に読んでください



ざましりつひがしはらしょうがっこう  
座間市立東原小学校PTA

# もくじ 目次

とうこう 登校について	-----	P 1
げこう 下校について	-----	P 1
はんちょう ふくはんちょう はん 班長・副班長・班のみんなへお願い	-----	P 2
ほうかご 放課後について	-----	P 3
じてんしゃ の かた 自転車の乗り方について	-----	P 3
みんなでまも 守ろう みんなのえがお	-----	P 4
ほごしゃ 保護者のみなさまへ	-----	P 9
ほうはんたいさく ほん 防犯対策 こども110番について	-----	P 11
ほうはんたいさく わんしょうちゃくよう 防犯対策 腕章着用について	-----	P 12
きんきゅうれんらくもう 緊急連絡網について	-----	P 13
さいがいじ たいおう 災害時の対応について	-----	P 13
ちく いろわ 地区の色分けについて	-----	P 13
ちく なにいろ きみの地区は何色？	-----	P 14

## とうこう 登校について

- 交通安全とその他の危険から身を守るため、集団登校をしてください。
- 先生が確実に時刻8：00～8：15に学校に到着するように、登校班ごとに出発時間が決まっています。早すぎたり遅すぎたりしないようにしましょう。  
(保護者が調整してください)
- 欠席または、登校班の出発時間に間に合わない場合は、必ず**班長**さんに伝えてください。
- 決められた時間に来ない子がいるとき、学校に遅れるので、時間になったら**出発**しましょう。
- 登校時間(出発時間)以降に登校する場合、たとえ高学年であっても一人で登校せず、必ず**保護者が学校まで送り**とどけてください。
- 何度注意しても通学のルールを守らない子がいたら、その班全員が安全に登校できないので、**地区委員**や**担任の先生**に相談しましょう。
- 家に**忘れ物**をしても、登校途中では、絶対取りに帰ってはいけません。あわてて事故にまきこまれる危険性があります。

## げこう 下校について

- 学校で決められた通学路を通って帰きましょう。決められた道を通らずに帰ると、**思わぬ事故**があったときに居場所がわからず、探すのに時間がかかります。
- 学校に**忘れ物**をしても、下校途中に取りに戻ってはいけません。どうしても必要なものは、一度家に帰ってから**保護者**といっしょに取りに行きましょう。
- 一人では帰らず、なるべく**家が近い人と数人**で帰るようにしましょう。  
ご家庭でも、お子さんがいつも誰と帰ってくるのか知っておいてください。
- 途中で**具合が悪**くなったときや、**不審**な人に声をかけられたりしたときは、近くの『**こども110番の家**』に**駆け込んで相談**し、学校や警察に連絡してもらいましょう。(『こども110番の家』がどこにあるか、おうちの人と必ず確認しておきましょう)
- 保護者の都合で、自宅以外の場所(祖父母宅や友人宅など)に帰らなくては**いけない**ときは、前もって連絡帳で先生に伝えましょう。  
(断続的であっても長期間にわたる場合は地区委員にも伝えてください)

☆ わが子だけでなく、**地域**の子どもたちのために、**不審者**がいらないか、**怪しい車**がいらないかなど、お互いに関心を持ちましょう。

# はんちょう ふくはんちょう はん ねが 班長・副班長・班のみんなへお願い

はんちょう  
班長さんへ…

- ① 登校班の一番まえを歩いてください。
- ② 登校班の子どもたちがすべてそろったかを確認し、声をかけてから、一列に整列し、出発してください。
- ③ 車に注意しながら、低学年の子に歩調を合わせて安全な道を歩くように気をくばってください。
- ④ 集団登校していることを忘れずに、班のみんなのようすに気をつけながら登校しましょう。
- ⑤ 登校途中でけがをしたり、途中で気分が悪くなった子がいたら、近くの旗持ち当番の大人に相談し、学校へ連絡を入れてもらいましょう。
- ⑥ 他の登校班と横に並ばないように歩きましょう。
- ⑦ ルールを守らない子がいて困ったときは、おうちの人や先生に相談してください。

ふくはんちょう  
副班長さんへ…

- ① 登校班の一番うしろを歩いてください。
- ② 班長に協力し、みんなが遅れることなく歩いているか気をつけましょう。
- ③ 危ない歩き方をしている子には注意しましょう。
- ④ 班長が休みのときは、班長の代わりに一番まえを歩いてください。

## はん 班のみんなへ

☆決められた出発時間に集合場所に着くように家を出ましょう。

☆集合場所に着いたら「おはよう！」のあいさつをしましょう。

☆みんなの通学路の安全を見守ってくれる民生児童委員の方や交通指導員の方、地域の方々や旗持ち当番の方にあいさつをしましょう。

☆身勝手なペースで歩くことなく、一人ひとりがルールを守って安全に学校に着くように心がけることが、一番大切です。

## ほうかご 放課後について

- 遊びに行くときは、どこで、誰と遊ぶのか、何時に帰るのかを、家の人に必ず伝えて出かけましょう。
- 座間市内では、4月～9月は午後5：00、10月～3月は午後4：30にチャイムがなります。チャイムが鳴ったらお家に帰りましょう。季節によっては、暗くなるのが早く危険になるので、明るいうちに帰りましょう。
- 子どもだけでゲームセンターへ行ってはいけません。
  - ※ 神奈川県かながわけんの条例じょうれいで、青少年健全育成せいしょうねんけんぜんいくせいのために、16歳未満の青少年は、午後8：00時以降は保護者同伴であつてもゲームセンターへの出入りを禁止しています。
  - ※ 同条例どうじょうれいで青少年健全育成せいしょうねんけんぜんいくせいのために、保護者ほごしゃは特別な事情とくべつじじょうがなければ、午後11：00～午前4：00までの間は、青少年を外出させないように努めなければなりません。
- 人通りひとどおが少なく暗くくなりやすい場所ばしょについて、各家庭かくかていで話し合はなってください。

## じてんしゃ の かた 自転車の乗り方について

- 自転車じてんしゃに乗るときはヘルメットそうちやくを装着そうちやくしましょう。
- 自転車じてんしゃは、基本的きほんてきに自転車じてんしゃの正しいただのかたの交通安全指導こうつうあんぜんしどうを受ける4年生ねんせいから道路どうろで乗るようにしましょう。  
それ以下いの学年かの児童がくねんについては、保護者ほごしゃから十分安全じゅうぶんあんぜんについての指導しどうをしたらうえで、保護者ほごしゃの監督かんとくのもと、乗せてください。
- 一輪車いちりんしゃ、キックスケーターきくすけーたーなどに乗って公道こうどう（車道しやどう・歩道ほどう）で遊あそんではいけません。保護者ほごしゃの方かたからも、しっかりと安全指導あんぜんしどうをお願いねがします。

あぶない！  
やめよう。

- ・ 2人乗ふたりのり
- ・ 傘かさをさして乗のる
- ・ シグザグうんてん運転
- ・ 手放てはなし運転うんてん
- ・ 横並よこならびで走はしる
- ・ 歩道橋ほどうきょうで乗のる
- ・ 交差こうさてん点てんにとび出だす
- ・ サンドルさうだるをはいて乗のる
- ・ イヤホンいやはんをつけて乗のる
- ・ 暗くらくなったのにライトらいとをつけない
- ・ スマホそうさの操作そうさをしながら乗のる

みんなで<sup>まも</sup>守ろう みんなのえがお <sup>たの</sup>楽しく<sup>あんぜん</sup>安全に<sup>せいかつ</sup>生活するために～

<sup>じぶん</sup>自分の<sup>み</sup>身を守る<sup>まも</sup>ために

イカのおすし

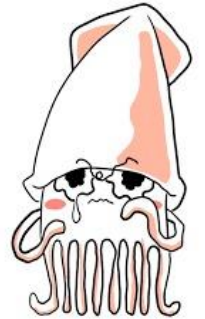
<sup>きけん</sup>危険な<sup>であ</sup>ことに<sup>あ</sup>会ったときにつかえるようにおぼえよう！

**イカ** ない

…知らない人にはついて行かない

**の** らない

…知らない人の車には乗らない



**お** おごえをだす

…たすけて！と大声でさけぶ

**す** ぐにげる

…こわい、あやしいと思ったらすぐ逃げる

**し** らせる

…どんな人が、どこで、何をしたかを大人に知らせる

**一** 人であそぼない

…外であそぶ時はみんなで！

**前** に家の人にいう

…でかける前は、  
おうちの人に言ってから





「こんにちは！」<sup>ひがしはらしょうがっこう</sup> 東原小学校の<sup>ねんせい</sup> 1年生から<sup>ねんせい</sup> 6年生のみなさん！

ぼくは、みなさんを<sup>きけん</sup> 危険から<sup>まも</sup> 守る<sup>せんせい</sup> イカ先生です。

みなさんに、<sup>き</sup> どんなことに<sup>き</sup> 気をつけるか？

<sup>きけん</sup> 危険な<sup>ばしょ</sup> 場所・<sup>き</sup> 気をつけたい<sup>ばしょ</sup> 場所、<sup>きけん</sup> 危険な<sup>こと</sup> ことがおきないようにするに、

どのように<sup>こうどう</sup> 行動したり、<sup>ちゅうい</sup> 注意したら<sup>いい</sup> のか<sup>か</sup> 書いてあるイカ！

<sup>ほん</sup> この本を<sup>よ</sup> 読んで<sup>まな</sup> 学びましょう！

あぶ  
危ない!!



あぶ  
危ない!!



## ろじょう

### ① 路上

<sup>ことば</sup> 言葉<sup>はな</sup> たくみに<sup>つ</sup> 話しかけ、<sup>さ</sup> どこかへ<sup>さ</sup> 連れ去る

どうしたらいいの？

<sup>ひ</sup> 日ごろから<sup>し</sup> 知らない<sup>ひと</sup> 人には<sup>は</sup> ついてい<sup>か</sup> かない。

<sup>し</sup> 知ってる<sup>ひと</sup> 人でも「<sup>いえ</sup> 家の人<sup>ひと</sup> に<sup>き</sup> 聞いて<sup>い</sup> から」と<sup>い</sup> 言う。

<sup>かなら</sup> 必ず、<sup>うち</sup> お家<sup>ひと</sup> の人<sup>かくにん</sup> に<sup>か</sup> 確認<sup>し</sup> しよう。

<sup>なまえ</sup> 名前<sup>い</sup> 入りの<sup>もの</sup> ものは、<sup>そと</sup> 外<sup>み</sup> から<sup>み</sup> 見え<sup>な</sup> いように<sup>す</sup> する。

<sup>くるま</sup> 車<sup>こえ</sup> から<sup>こえ</sup> 声を<sup>ちか</sup> かけて、<sup>しゅんかん</sup> 近づいた<sup>しゅんかん</sup> 瞬間<sup>に</sup> ドア<sup>を</sup> を

<sup>あ</sup> 開<sup>しゃない</sup> けて<sup>ひ</sup> 車内<sup>ひ</sup> に<sup>ぼ</sup> 引っ張<sup>り</sup> こ<sup>む</sup> む

どうしたらいいの？

<sup>くるま</sup> 車<sup>こえ</sup> から<sup>こえ</sup> 声を<sup>りょうて</sup> かけられたら、<sup>ひら</sup> 両手<sup>はばいじょう</sup> を<sup>きょり</sup> 広げた<sup>きょり</sup> 幅<sup>以上</sup> 以上の<sup>きょり</sup> 距離<sup>まで</sup> まで、

<sup>くるま</sup> 車<sup>はな</sup> から<sup>はな</sup> 離<sup>れ</sup> るように<sup>す</sup> する。<sup>みち</sup> 道<sup>と</sup> に<sup>と</sup> 止<sup>め</sup> ている<sup>くるま</sup> 車<sup>ろじょうちゅうしゃ</sup> (路上<sup>ちゅうしゃ</sup> 駐車<sup>に</sup> )には、

<sup>ちか</sup> 近づ<sup>か</sup> ない。

あぶ  
危ない!!

ひとめ ところ つ ぼうごう きょうかつ う  
人目のつかない所に連れていかれ、暴行や恐喝を受ける

どうしたらいいの？

つ おおこえ たす よ  
連れていかれそうになったとき、大声で助けを呼ぶ。

らくが ぼしょ ごみ ち ぼしょ  
落書きがある場所や、ゴミが散らかっている場所は

ひとめ ゆ とど きけん ぼしょ ちか  
人目が行き届いてない危険な場所なので、近づかない。



あぶ  
危ない!!

### げんかん ④ 玄関

じたく あ うし お へや  
自宅の鍵を開けたとき、後ろから押されて部屋の

なか お こ  
中に押し込まれてしまう

どうしたらいいの？

み だれ かくにん かぎ あ  
まわりを見まわして、誰もいないのを確認してから鍵を開ける。

「ただいま。」と大きな声でいましょう。外で鍵を見せない。



あぶ  
危ない!!

### ほごしゃ みな 《保護者の皆さま》

ふだんから隣近所とのコミュニケーションをよくとり、子どもの安全について協力をお願いしましょう。自宅周辺を整理して、死角をつくらないようにしてください。

しゅうきん はいたつ ひと よそお あ じゅう はい  
集金や配達の人を装って、ドアを開けさせ中に入る

どうしたらいいの？

どんなことがあってもドアは絶対開けない。

ひとりで留守番していることはいわない。





## 《保護者の皆さま》

ドアチェーンをかけて対応するなど、一連の動作を教えてください。  
事前に電話で子どもだけであることを確認する悪質な手口もあります。  
大人が不在であることは、絶対に言わないようにしてください。

### ③エレベーター

あぶ  
危ない!!



エレベーターに乗っているときに、からだをさわられた。

エレベーターを降りたところ、腕をつかまれて踊り場へ連れていかれた。

どうしたらいいの？

エレベーターに知らない人と二人で乗らない。一人のときは乗らない。

万一、一人で乗っているとき、知らない人が乗ってきたら、すぐ近くの階

で降りる。エレベーターは各階のボタンを押せる位置や壁を背にしてのる。

あぶ  
危ない!!



階段・踊り場・屋上で遊んでいたところ、

手をひっぱられ物陰に連れていかれた。

どうしたらいいの？

階段や踊り場・屋上では、一人では遊ばない。手を引かれたら、

大きな声で助けを呼ぶ。

あぶ  
危ない!!

## 4 公園

木のかけやトイシなどに連れ込まれる

どうしたらいいの？

公園での一人遊びはしない。一人の場合は、帰しましょう。友達

ちと離れて遊ばない。トイレに行くときは、友達ちについてきて

もらう。

あぶ  
危ない!!

## 5 自転車置き場(駐輪場)・駐車場

自転車をおこうとしたとき、いきなり後ろから

抱きつかれる

どうしたらいいの？

自転車をおく前に、まわりを見まわそう。

安全な場所を家族で確認し、いつもそこを利用しましょう

あぶ  
危ない!!

駐車している車の近くを歩いていたら、急にドアが

開いて中に引っ張りこまれる

どうしたらいいの？

駐車場は遊び場ではありません。

駐車場では遊ばない。

近道や抜け道に使わない。

# ほごしゃ 保護者のみなさまへ

お子さんを犯罪から守るためには、日々の生活の中での防犯指導が必要です。  
(自分の身は自分で守らなければならないことも指導してください。)

はじめに、保護者自身が防犯の心構えを持ちましょう！

## ひとり あそ 一人で遊ばない

お子さんが犯罪に巻き込まれるケースで多いのは、一人にいるときです。できる限り一人では遊ばせないよう指導してください。

## なに おおごえ たす よ 何かあったら大声で助けを呼ぶ

万一、危険な目にあっても、恐怖心で声が出せない、助けを呼べないことも考えられます。日ごろから何かあったら「たすけて!」と大声を出す訓練 をしてください。

## がいしゅつじ かなら ゆ さき い 外出時には、必ず「行き先」を言う

外出時には、必ず、「だれと、どこで、何をするか、何時頃帰ってくるか」を言うように指導してください。何も言わないで外出しようとするときは、必ず行き先を聞いてください。

## なに かなら い 何かあったら必ず言う

危険な目にあったら、必ず「今日こんなことがあった」と家の人に話すように、お子さんを指導してください。なお、お子さんが何でも話ができるよう日ごろのコミュニケーションを大切にしましょう。

お子さんから、不審者に関する情報を得た場合の、

最寄りの「警察署」と「交番」への連絡

どんなに小さいことでも通報して下さい。それが犯罪防止につながります。

ぜひ、ご協力ください。

座間警察署 046-256-0110

(緊急性のある場合は「110」番へTEL！)

## お子さんが被害者になる犯罪の種類と特徴

### ☆子どもが被害者になりやすい犯罪の種類

子どもが被害に巻き込まれやすい犯罪で重大なもの

「誘拐」「わいせつ行為」「暴行・恐喝」

わいせつ行為の被害者は女兒だけには限らず男児のケースも発生しています。

### ☆子どもが被害にあう時の特徴

一人でいる時のほうが、ねらわれやすい

複数であれば、一緒にいた子どもが周囲の大人に  
事件を知らせることができ、早めに救助できます。

言葉巧みに誘い出すため、思わずついていってしまう

子どもがつい気を許してしまう言葉で誘い出します。

また、少しでも知っている人だと安心して誘いにのってしまいます。

犯罪に巻き込まれても、誰にも言わないことがある

わいせつ事件は、恥ずかしさや恐怖、親にしかられるかもしれないなどといった理由で、被害にあっても黙っている子どもがいます。その時の被害もさることながら、心的外傷後ストレス障害（PTSD）も心配です。同様に暴行や恐喝も「親に言ったらもっとヒドイ目にあわすぞ」と言われて、黙ったままになるケースもあります。

# ほうはんたいさく 防犯対策

- お子さんが一人になりやすい、あるいは犯罪に巻き込まれやすい、人通りの少ない場所や危険な場所を一緒に見て歩き、「ここへは近づかないようにね」と教えましょう。登下校の通学路や、ふだん遊ぶ公園も、大人の目がないとねらわれやすくなります。どんな危険が潜んでいるのか考えてみましょう。
- 一人で遊んでいる子、遅くまで遊んでいる子への「ひと声」。子たちが被害者になる犯罪を防ぐためには、地域の取り組みが必要です。一人で遊んでいたたり、遅くまで遊んでいる子どもには早く帰るよう声をかけてください。また、不似合いな子ども連れを見かけたらひと声かけるか、110番通報してください。子どもは地域全体の目で守りましょう。

## ぼん こども110番について

- 『こども110番の家』について  
危険を感じたとき、困ったときは、この看板の家やお店に駆け込み、助けをもとめましょう。具合が悪くなったときにも助けてもらいましょう。  
前もってどこにあるのかおうちの人と確認しておいてください。
- 『こども110番ホルダー』について  
『こども110番の家』に子どもが駆け込んだときに、協力者が学校に連絡できるように、学校の電話番号が記載されています。緊急時、速やかに対応できるように、ランドセルにつけてください。
- 『走るこども110番の家』自転車用ステッカー  
自転車につけて地域を走ることで、犯罪を抑止するのが目的です。危険なので、決して不審者の後を追いかけることはしないでください。



\* 『こども110番の家』、『走るこども110番の家』自転車用ステッカーに協力していただける方を随時募集しています。お問い合わせは、学校までご連絡ください。



# ほうはんたいさく 防犯対策

## わんしょうちやくよう 腕章着用について

ひがしはらしょうがっこうくない ほうはんかつどう こうかてき み わんしょうちやくよう はんざいよくしこうか  
東原小学校区内の防犯活動を効果的に見せる（腕章着用）ことにより、犯罪抑止効果  
を生みます。また、来校時の着用により、ひと目で東原小のPTAであるという身元の  
かくにん 確認ができます。そして何よりも、子どもたちが、学校や地域で見守られている安心感を得  
ることができます。

### —どんなときに腕章をつけるか—

#### 1. 学校に来校するとき

じたく がっこう おうふく がっこうぎょうじ かつどう たいしょう  
自宅と学校の往復のとき、学校行事、PTA活動などすべてが対象です。

#### 2. 学校敷地内

こうてい こうしゃない わんしょう ちやくよう ばあい みもと かくにん こえ  
校庭、校舎内にて腕章を着用されていない場合、身元の確認のため声をか  
けさせていただく場合があります。

#### 3. 旗当番

あさ とうこうじ はたとうばん  
朝の登校時「旗当番」のとき

#### 4. 下校時刻の通学路（ご都合のつくときに）

こ きたく じかんたい げんかんまえ ちか つうがくろ こ かえ ま  
お子さんが帰宅する時間帯に、玄関前や近くの通学路でお子さんの帰りを待  
つとき

#### 5. 自主的パトロール

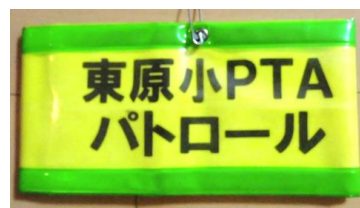
- しごとがえ わんしょう きたく  
・ 仕事帰りに腕章をつけて帰宅
- いぬ さんぽ  
・ 犬の散歩のとき
- けんこう  
・ 健康をかねてウォーキング など

#### 6. 先生方も着用

- げこうしどう こうがいじゆぎょう  
・ 下校指導および校外授業のとき
- ひがしはらしょうがっこうくない おも つうがくろ ある  
・ 東原小学校区内（主に通学路）を歩くとき

#### 7. 紛失した場合、破損した場合・・・地区委員に報告してください。

わんしょう こ さいがく あいだ か たいせつ  
腕章は、お子さんが在学している間、お貸しているPTAの大切な  
きょうゆうざいさん 共有財産です。どうか大切に扱ってください。万が一、紛失した場合は、  
ごじつ ちくいいん れんらく しよていようしきにゅう  
後日、地区委員より連絡させていただき、所定用紙記入のうえ、  
じっぴ えん 900円をいただきます。破損した場合はお取り替えします。



きんきゅうれんらくもう

## 緊急連絡網について

おおあめ おおゆき けいほうはつれいじ げこうじかん はや じしんけいほうはつれい きんきゅう れんらく  
大雨や大雪の警報発令時に下校時間が早くなる、地震警報発令など、緊急の連絡が  
ひつよう ばあい がっこう れんらく かかてい れんらく  
必要な場合には、学校からの「スマホで連絡とれーる」にて各家庭に連絡をします。  
※LINE受信環境にない方は、担任の先生にご相談ください。  
※登録情報に変更があった場合は、すみやかに担任の先生へご連絡ください。

さいがいじ たいおう

## 災害時の対応について

- とうこうちゅう おお じしん お ばあい はたふ そっこう じどう とうこう  
登校中に大きな地震が起きた場合は旗振りは続行し、児童はそのまま登校させて  
ください。
- とうこうご かかてい がっこう ひ と い じどう みで げこう ぼごしゃ  
登校後は各家庭で学校まで引き取りに行ってください。児童のみで下校させ、保護者  
が帰宅困難になっていた場合に児童が一人になってしまうことを避けるため、  
ぼごしゃ ひ と くるまで がっこう と お  
保護者が引き取りに来るまで学校に留め置きます。  
※詳しくは、「東原小学校ホームページ」お知らせ「東原小緊急事態対応マニ  
キュアル」に掲載されていますので、ご確認ください。

ちく いろわ

## 地区の色分けについて

- ねんせい きいろ ぼうし ちく ちうがく  
1年生は、黄色い帽子に地区の色のリボンをつけて通学します。
- くわしくは、P14の地区の色分け地図をご参照ください。

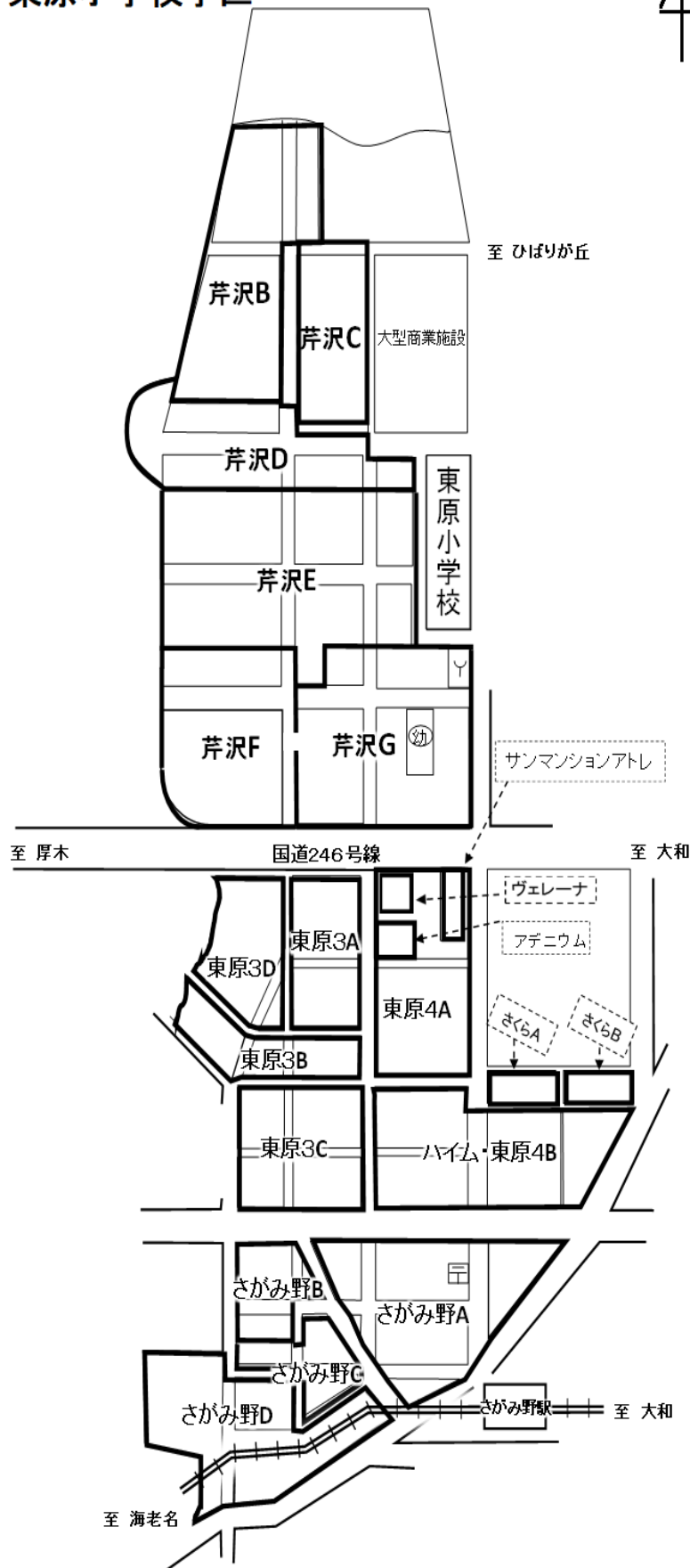
# ちく なにいろ きみの地区は何色？

## 東原小学校学区

北



令和5年12月 改訂版



地区のリボンの色	
地 区	地区の色
芹沢B	白色
芹沢C	
芹沢D	
芹沢E	オレンジ色
芹沢F	
芹沢G	
アデニウム	赤色
ヴェレーナ	
東原3A	
東原3B	
東原3D	黄色
東原3C	
さがみ野B	
さがみ野C	水色
さがみ野D	
サンマンションアトレ	
東原4A	緑色
ハイム・東原4B	
さがみ野A	
さくらA	紫色
さくらB	
東原児童ホーム	青色
サンホープ	
麦っ子	
ハートフル	

### 緊急連絡先

ひがしはらしょうがっこう 東原小学校	046-253-3145
ざまいさつしよ 座間警察署	046-256-0110
ざまいしょうぼうしよ 座間消防署	046-256-2211
ざましやくしよ 座間市役所	046-255-1111

### 保護者の方へお願い

引っ越しなどで地区が変わる方は、  
担任の先生と担当地区委員、登校班の  
班長に連絡をしてください。